




Взгляд

школьника



Специальный выпуск, по итогам профилактики дорожно-транспортного травматизма в 2018-2019 уч. году

КАЛЕНДАРЬ СОБЫТИЙ

Все новости на school11.ru

ФЕВРАЛЬ

Викторина «Соблюдаем ПДД» для обучающихся 7-11 классов

МАРТ

Игра «Пешеходы и водители» для обучающихся 1-6 классов

АПРЕЛЬ

Проведение практических занятий на площадке ПДД

МАЙ

Организация и проведение встреч с инспектором ГИБДД

КОНКУРС

Кто у нас лучший знаток ПДД?

С 10 февраля 2019 года актив ученического самоуправления при поддержке управляющего совета школы объявляет сбор заявок на ежегодный конкурс «Лучший знаток ПДД».

Победители и призёры будут определены по трём группам: 1-4 классы, 5-8 классы, 9-11 классы

Дорогие ребята!

Улица всегда таит в себе опасность. Необходимо быть внимательными и осторожными. Главное, надо знать и выполнять правила дорожного движения. Будьте грамотными на дорогах, не подвергайте свою жизнь опасностям. Помните, что наибольшее количество трагедий происходит по вине пешеходов. Сделайте свой путь безопасным!

Директор школы Дунова О.А.

ТЕМА № 1 //

ОТРЯД ЮИД В ДЕЙСТВИИ...



В 2018-2019 учебном году в школе продолжает свою работу отряд юных инспекторов дорожного движения (ЮИД), в состав которого входят 25 учащихся. Руководителем отряда является Бровкина Наталья Владимировна. Целью работы отряда является пропаганда правил дорожного движения среди обучающихся; активное участие в общешкольных, городских и окружных мероприятиях по пропаганде правил дорожного движения. В соответствии с планом работы юные инспектора успешно организовали и провели следующие мероприятия: Всероссийскую акцию «Внимание, возьми ребенка за руку»; беседы «Твой безопасный маршрут в школу»; патрулирование и рейды по соблюдению детьми и подростками правил дорожного движения в микрорайоне ГБОУ СОШ №11 г.о. Октябрьск; составили список учащихся школы, имеющих велосипеды и провели с ними теоретические и практические занятия по Правилам дорожного движения; ежемесячно обновляют информацию в уголке безопасности; приняли участие в окружном этапе областного конкурса агитбригад по ПДД; выступили с агитбригадой в СП ГБОУ СОШ № 11г.о. Октябрьск «Детский сад № 10»; провели акцию «Безопасные каникулы»; беседы на тему «А знаешь ли ты...?»; выпустили плакат

– напоминание ребятам о правилах дорожного движения; участвовали во Всероссийской акции «День памяти жертвам ДТП»; акции «Не гоните, водители, вы ведь тоже родители!» (совместно с инспектором ДПС); организовали викторину «Что такое гололед?»; конкурс рисунков «Безопасность на дорогах». Кроме того, ребята оформили выставку по итогам конкурса «Безопасность на дорогах» и организовали в микрорайоне ГБОУ СОШ № 11 г.о. Октябрьск рейд «Юный пешеход» по предупреждению детского дорожно-транспортного травматизма (совместно с ГИБДД); выпустили листовки-обращения к пешеходам и разместили их на уголке безопасности перед каникулами. В настоящее время отряд ЮИД готовится к проведению состязания на лучшего знатока Правил дорожного движения среди обучающихся среднего звена (5-7 классы) и конкурса поделок по ПДД «Сделай сам», полным ходом идёт подготовка к выпуску флаера «Внимание! Дорога!». Молодцы, ребята! Такая работа достойна высшей оценки.



Председатель ученического самоуправления Райник Анастасия

Есть вопросы? Есть новость в газету? Заметил неточность? Не досталось свежего номера? Есть предложения?
Адрес газеты: <http://школа11октябрьск.рф/> / 8(84646) 4-16-15



Посвящение в пешеходы



29 сентября у первоклассников состоялся праздник «Посвящение в пешеходы». Праздник был проведен в актовом зале, на котором присутствовали гости – члены отряда ЮИД, родители, члены ученического самоуправления, учителя. Сказочные персонажи рассказывали ребятам о правилах дорожного движения и важности их соблюдения, проводили игры с ситуациями на дороге. Охват обучающихся составил 50 человек. Праздник оказался ярким и познавательным событием для юных пешеходов.



Засветись – стань заметней на дороге

С целью закрепления основных правил безопасного поведения при передвижении в темное время суток, навыков ношения светоотражающих элементов, правил расположения их на одежде, школьных рюкзаках 26 октября 2018г- года. среди учащихся 1-11 классов проведены классные часы «Засветись – стань заметней на дороге». Учащиеся обсудили видеоролики о значении наличия на одежде световозвращающего элемента в темное время суток, особенно в осенний, зимний и весенний периоды. Многие ребята предложили новые идеи. Кроме того, ребята говорили о том, что водители часто не могут заметить идущего по обочине дороги человека, одетого в темную одежду. Благодаря световозвращающим элементам, автолюбитель сможет заметить пешехода и избежать ДТП.



Есть у нас значок такой,
Фликер называется,
Но значок он не простой,
Светоотражающий.
Яркий свет далёких фар
Отразит он в тот же час
И, тем самым, на дороге
Сделает заметней нас.
Прикрепить его к одежде
Быстро каждый сможет,
Ты его не забывай,
Он в пути поможет.



Матросов Сергей, 10 класс

**Акция отряда ЮИД
«Не гоните, водители,
вы ведь тоже
родители!»**

14 ноября 2018 года 15 членов отряда ЮИД совместно с инспектором ГИБДД Шкирдовым М.А. с целью пропаганды безопасного поведения на дороге обращались к водителям с призывом не превышать скорость и помнить об ответственности за жизнь и здоровье участников дорожного движения. В подарок водителю ребята вручали памятку по безопасности на дороге, на оборотной стороне которой календарь на 2019 год.



ЛИСТОВКА-обращение для ВОДИТЕЛЕЙ

С уважением отряд ЮИД ГБОУ СОШ № 11 г.о. Октябрьск



**ПУСТЬ НАШИ ДЕТИ
БУДУТ В БЕЗОПАСНОСТИ!**

ПОМНИТЕ!

Это очень важный знак,
Он висит не просто так.
Будь внимательней
шофёр!

Рядом **садик,**
ШКОЛЬНЫЙ двор!



Рисуем безопасную дорогу

С 19 по 21 декабря 2018 года с целью закрепления правил дорожного движения и безопасного поведения на дороге среди учащихся 1-11 классов была организована и проведена выставка «Рисуем безопасную дорогу». Выставка оформлена в рекреации по итогам общешкольного конкурса рисунков. Школьники через творческую работу повторили правила дорожного движения и безопасного поведения на дороге. Охват обучающихся составил 504 человека.



Ежемесячные встречи с инспектором ГИБДД

21 января 2019 года среди учащихся 1-5 классов состоялась очередная встреча с инспектором ГИБДД Михаилом Александровичем Шкирдовым, который спросил ребят о правилах дорожного движения, об опасностях, которые могут ждать пешеходов зимой, рассказал о том, как их избежать, напомнил о необходимости быть внимательными на дороге, использовать световозвращающие элементы на одежде в темное время суток, беречь свою жизнь и здоровье.



Шашков Дмитрий, 9 класс

Возьми ребёнка за руку

В нашей школе ежегодно проводится акция «Возьми ребёнка за руку!». На дороге по обе стороны пешеходного перехода члены отряда ЮИД вместе с руководителем рисуют эмблему акции. В рамках этого мероприятия учителями, родителями, отрядом ЮИД организовано дежурство у пешеходного перехода в районе школы. Родители переводят ребят через дорогу, привлекая внимания водителей. Такие мероприятия способствуют развитию осторожности, осмотрительности на дорогах, воспитывают внимание и сосредоточенность, формируют готовность родителей к сотрудничеству с педагогами и сотрудниками Госавтоинспекции по проблемам развития у детей навыков безопасного поведения на дороге.



**Спасибо работе
родительского патруля**



Кошелев Дмитрий, 11 класс

ВНИМАНИЕ! График проведения практических занятий на площадке БДД с обучающимися 1-5 классов ГБОУ СОШ № 11 г.о. Октябрьск в 2018-2019 учебном году

№	Класс	Классный руководитель	День недели
1	1а	Панарина Н.А.	1-й вторник месяца
2	1б	Титова С.В.	1-я среда месяца
3	2а	Астрелина Е.О.	2-ой вторник месяца
4	2б	Обмоина Н.Ю.	2-я среда месяца
5	3а	Нестерова Т.В.	3-й вторник месяца
6	3б	Медведева О.А.	3-я среда месяца
7	4а	Землякова Е.Ф.	4-й вторник месяца
8	4б	Блинова С.Г.	4-я среда месяца
9	5а	Стекольщикова Н.А.	1-й четверг месяца
10	5б	Бровкина Н.В.	2-ой четверг месяца



Площадка ПДД, созданная самими ребятами, является настоящей гордостью школы. В течение учебного года в соответствии с графиком проходят практические занятия по отработке знаний по ПДД. Занятия проводят старшеклассники, классные руководители, родители. Частым гостем бывает инспектор ГИБДД

Ильина Галина, 9 класс



ВЫБОР ЗА НАМИ

Как-то утром я шёл в школу. Всё было как обычно, но неожиданно я увидел очень быстро движущуюся машину. Мне было интересно, куда водитель так спешит, а может быть и не спешит, просто лихач, как говорят люди. Я посмотрел на светофор и увидел, что в нем горит красный свет. Неужели водитель проедет на красный свет? Так и случилось, он проехал на красный свет и даже не подозревал, что слева от него на перекрёстке с пассажирской стороны проехала машина, чуть не столкнувшись с лихачом. Я подумал, неужели этому водителю не дорога своя жизнь, а если бы он ехал с дочерью или с сыном, женой?

Человек так не хочет учить ПДД, что когда, научившись водить такой опасный и дорогой транспорт, ему вовсе плевать на все правила. Эта мысль тревожила меня целый день и, придя домой из школы, я спросил у моего папы, правильно ли поступил тот водитель. Папа мне объяснил, что его поступок был легкомысленный и опасный. Ведь мог пострадать не только нарушитель, но и пассажир и даже простой пешеход. В нашей стране происходит тысяча ДТП каждый день. И ведь можно лишиться жизни. В них можно найти виновника, например, нетрезвый водитель, лихач. Но есть и случаи, в которых нельзя найти виновника, например, гололёд, неисправность машины. Каждому из водителей могут выписать штраф за превышение скорости, неправильной парковки и даже лишить водительских прав. Нужно знать все дорожные знаки,

аккуратно ездить, а главное, соблюдать ПДД. Даже у велосипедистов есть правила и их нужно соблюдать, ведь без них никуда. Каждому водителю нужно уметь оказать первую помощь, ведь при ДТП можно получить многочисленные травмы. Так что лучше соблюдать все правила и никогда их не нарушать.

Григорьев Кирилл, 5 класс

ДЕТИ ДОЛЖНЫ ЗНАТЬ

С тех пор, как человек изобрёл колесо, началась эра сначала двухколесного, а потом трёх- и четырёхколесного транспорта. С каждым годом машин на улицах городов становится всё больше и больше. Чтобы не было хаоса и аварий, разработаны специальные правила дорожного движения. Участниками движения являются и водители, и пешеходы. Несоблюдение правил приводит к авариям и несчастным случаям на дорогах. Особенно, если учесть тот факт, что российские дороги находятся в ужасном состоянии. Правила дорожного движения - это свод законов, которые регулируют поведение всех участников движения. Они издаются в виде специальных брошюр, их можно найти и в интернете. Перед тем как получить права, будущий водитель сдаёт экзамен или тестирование в местном отделении полиции. Кто не сдал экзамен, права не получает, а сдаёт его снова.

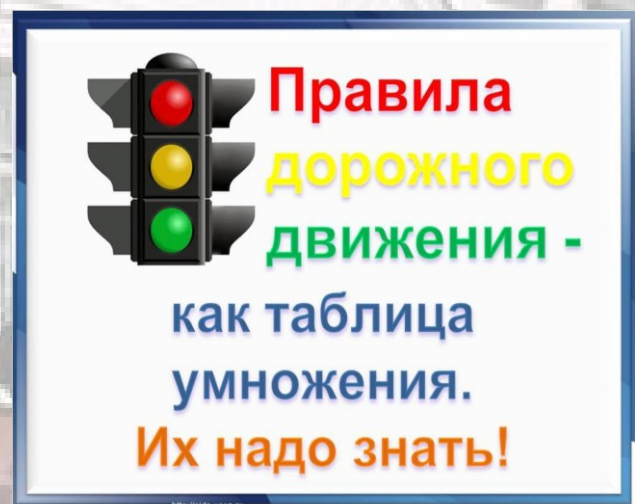
Дети тоже должны знать правила дорожного движения. Ведь они являются участниками движения. Переходят дорогу, когда идут в школу. Кто живёт далеко от школы, пользуется общественным транспортом. И надо

знать, как правильно садиться в него, выходить, с какой стороны его можно обходить.

Некоторые дети ходят в школу по дороге. Им надо знать по какой стороне можно идти, а по какой нет. Как надо одеваться так, чтобы водитель издали заметил ребёнка, идущего по проезжей части. Особенно это актуально поздней осенью, когда темнеет рано, снег ещё не выпал и всё черное. Многие дороги освещаются только фарами машин - уличное освещение отсутствует. И бывает так, что нет тротуара или в зимнее время он полностью занесён снегом и не почищен. А дети часто идут в школу, балуются по дороге, они запросто могут выскочить на проезжую часть. Этого делать нельзя ни в коем случае. Дети не должны превращать дорогу в место для игр.

Дети должны знать, для чего нужен светофор, и как им пользоваться. Этому их должны научить родители. Во многих населённых пунктах, особенно маленьких, нет светофора. А через них проходят оживлённые трассы, по которым и днём, и ночью движутся машины. Надо знать, как правильно переходить дорогу при отсутствии светофора.

Шигаева Анна, 7 класс



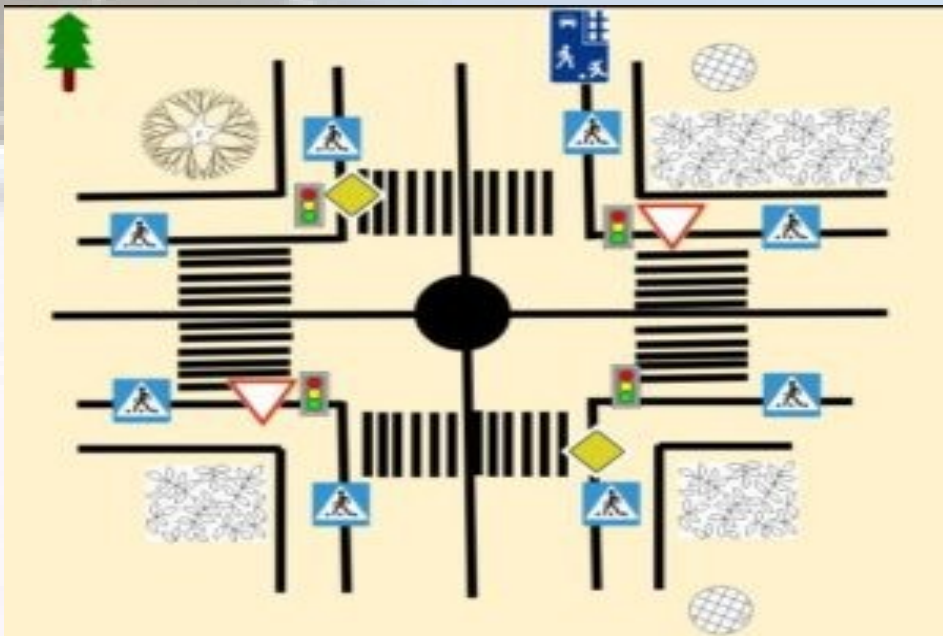
«Школьный автогородок»

Дороги и транспорт – это реалии сегодняшней жизни. Скорость движения, интенсивность транспортных потоков на улицах быстро возрастают. Нынешним

учащимся школы №11 г.о. Октябрьск под руководством координаторов учителя английского языка Стекольщиковой Н.А. и учителя ИЗО и технологии Сучиловой Н.В. тему проекта «Детский автогородок» выбрали не

дорогах, учащиеся должны чётко знать правила дорожного движения. Мы решили создать проект по реализации сооружения детской дорожно-транспортной площадки. Это позволит теоретически подготовиться, а также отлично овладеть умениями в оказании первой медицинской помощи, освоить основы безопасности жизнедеятельности, научиться правильно управлять велосипедом, что в последствие должно привести к снижению численности детского травматизма и несчастных случаев на дорогах.

Гайдук Елизавета, 10 класс



детям предстоит жить при несравненно большей агрессивности автомобильного движения, а потому с каждым днем все сложнее обеспечить их безопасность. В связи с этим необходимо в каждом школьном учреждении предусмотреть комплекс самых разнообразных мероприятий по формированию у детей навыков правильного поведения на улицах. В рамках городского конкурса проектов инициативная группа

случайно. Наша школа находится рядом с проезжей частью, и детям приходится добираться до школы, следуя по тротуару и пешеходному



переходу. Некоторые, к сожалению, часто пренебрегают мерами предосторожности. Чтобы избежать опасных ситуаций на

Квест-игра «Знатоки ПДД»!

Уже с раннего возраста у детей необходимо воспитывать сознательное отношение к ПДД, которые должны стать нормой поведения каждого культурного



человека. В нашей школе работает отряд юных инспекторов дорожного движения. Они помогают школе в организации работы по профилактике детского дорожно-транспортного травматизма, пропагандируют правила дорожного движения среди обучающихся нашей школы.



В этом учебном году прошла квест-игра «Знатоки ПДД». **Мы заняли 1 место 4 «А» класс. Нашей радости не было предела!** Мне очень повезло с моими воспитанниками. Это творческие, самостоятельные, ответственные, разносторонние личности. Сколько у ребят идей, задумок, энергии! Каждый раз узнаешь их с новой стороны!


У нас были сильные соперники и поэтому борьба разворачивалась не шуточная! Сколько приходится вкладывать труда, сил, слез и нервов педагогу и ребятам при подготовке — знаю не понаслышке. Но когда горят детские глаза, когда у них всё получается такой душевный подъем испытываешь! А какой восторг переполняет ребят, когда объявляют результаты!

Пользуясь случаем со страниц газеты выражаю благодарность участникам нашей команды: Аникину Богдану, Дамм Кире, Дрындиной Василине, Ерёминой Виктории, Кулянову Андрею, Спиридонову Егору, Черезову Матвею. Особенную благодарность выражаю Тюгаевой З.Н., завучу по

воспитательной работе, Фатеевой М.С. организатору игры и обучающимся 8 классов за неоценимую помощь в подготовке и проведении игровой программы.

Землякова Е.Ф.

Брейн-ринг «Пешеходы и водители»!



Правила дорожного движения!!!

В октябре в параллели шестых классов было проведено мероприятие, посвящённое закреплению знаний «Правила дорожного движения» в игровой

форме. Все распределились на две команды: Водители 6 «А» класс. Пешеходы 6 «Б» класс. Мы в соревновательной форме



отвечали на вопросы ведущего. Игра была разбита на три тайма, в



каждом из блоков проверялись знания: дорожных знаков,

маршрутных транспортных средств, безопасное поведение на улице, сигналы светофора. При подведении итогов победила, конечно, дружба.

Селивёрстова Ирина, 6 «Б» класс

Участвуй и выигрывай

Правила дорожного движения нужно знать всем: и автомобилистам, и тем, кто передвигается по улицам на велосипеде, и пешеходам. Незнание или игнорирование правил имеет печальные последствия и часто заканчивается авариями и травмами всех участников движения. Сегодня мы предлагаем поучаствовать в олимпиаде по ПДД. Подведение итогов состоится в конце марта 2019 года.

1. С 10 лет. 2. С 14 лет. 3. С 16 лет

7). Где нужно ожидать трамвай при отсутствии посадочной площадки?

1. На проезжей части не далее одного метра от рельс.

2. На проезжей части не далее одного метра от тротуара. 3. На тротуаре.

8). Как перейти через дорогу на противоположную сторону при выходе из автобуса?

1. Перед автобусом. 2. Сзади автобуса.

3. Только тогда, когда автобус уехал с остановки.

1. с 12 лет. 2. с 14 лет. 3. с 16 лет.

4). Какие меры предосторожности должен принять пешеход, начиная переход дороги между стоящими автомобилями?

1. Убедиться, что нет приближающихся слева и справа транспортных средств.

2. Переходить дорогу медленно.

3. Переходить дорогу быстрее.

5). По загородному шоссе пешеходы должны идти:

1. Там, где меньше машин.

2. По левой обочине навстречу транспорту.

3. По правой обочине.

4. По ходу движения транспорта.

6). Назовите правильные действия пешехода при переходе перекрестка на разрешающий (зеленый) сигнал светофора.

1. Как только загорелся зеленый сигнал светофора, необходимо быстро перейти дорогу.

2. На "зеленый" переход безопасен, поэтому переходить дорогу надо, не отвлекаясь на действия водителей.

3. Перед тем, как ступить на проезжую часть, необходимо посмотреть, что происходит слева и справа, и при переходе продолжать наблюдение за ситуацией на перекрестке.

7). По какой полосе можно двигаться на велосипеде?

1. По любой полосе, в один ряд.

2. По крайней правой полосе в один ряд, возможно правее.

3. Не далее второго ряда.

8). Разрешается ли водителю велосипеда перевозить пассажиров?

1. Разрешается, но только на багажнике.

2. Разрешается перевозить пассажиров только в дворовой зоне.

3. Разрешается перевозить одного ребенка до 7 лет на дополнительном сидении, оборудованном надежными подножками.

9). Как поступить, если на пути вашего перехода проезжей части стоит автобус, и в нем нет водителя?

1. Дождаться водителя и переходить дорогу, когда автобус уедет.

2. Отойти на такое расстояние, чтобы дорога хорошо просматривалась в обе стороны и, убедившись в безопасности, перейти проезжую часть.

3. Обойти автобус с любой стороны.

10). Должен ли пешеход следить за сигналами водителя на перекрестке?

1. Нет, не должен. 2. Да, должен.

3. Иногда должен.

Памятка для пешеходов



Учащиеся, будьте дисциплинированы на улице!

1. Ходите только по тротуару!

2. Переходите улицу в местах, где имеются линии или указатели переходов, а если их нет – на перекрестках по линии тротуаров.

3. Переходя улицу, посмотрите налево, а дойдя до середины – направо.

4. Где есть светофор, переходите только на зеленый сигнал.

5. Не перебегайте дорогу перед близко идущим транспортом!

6. Не устраивайте игры и не катайтесь на коньках, лыжах и санках на проезжей части улицы!

7. Езда на велосипеде по улицам и дорогам разрешается детям на младше 14 лет.

8. Соблюдайте правила пользования общественным транспортом.

Соблюдайте Правила дорожного движения и помогайте в этом своим родным и близким!

Вопросы олимпиады по ПДД для учащихся 5-6 классов

1). Сколько сигналов имеет пешеходный светофор?

1. Три сигнала: красный, желтый, зеленый.

2. Два сигнала: красный, зеленый.

2). В каких местах запрещено пешеходу переходить через дорогу?

1. На крутых поворотах. 2. В местах, где дорога идет на подъем.

3. Около туннелей и мостов. 4. Во всех перечисленных местах.

3). Должен ли пешеход следить за сигналами водителя на перекрестке?

1. Нет, не должен. 2. Да, должен. 3. Иногда должен.

4). Можно ли начинать переход через проезжую часть, когда горит желтый сигнал светофора?

1. Можно, если спешишь.

2. Можно, если нет приближающихся автомашин.

3. Нельзя.

5). Опасно ли переходить дорогу вдвоем, держась за руки?

1. Опасно. 2. Не опасно.

6). В каком возрасте разрешается выезжать на велосипеде на дороги общего пользования?

9). Опасны ли кусты и деревья на обочине дороги?

1. Не опасны.

2. Опасны тем, что они закрывают обзор дороги, и пешеход не видит транспортные средства.

3. Опасны, т. к. может выскочить собака и испугать.

10). Можно ли переходить улицу группой, не пользуясь пешеходным переходом?

1. Можно. 2. Нельзя.

Вопросы олимпиады по ПДД для учащихся 7-8 классов

1). Какие лица Правилами отнесены к «участникам дорожного движения»?

1. Дорожные рабочие и пешеходы.

2. Водители, пассажиры и пешеходы.

2). В каком случае разрешается переходить дорогу в произвольном месте?

1. В произвольном месте переходить дорогу нельзя.

2. Можно, если дорога просматривается в обе стороны, а в зоне видимости нет перекрестка или пешеходного перехода.

3). С какого возраста разрешено управление мопедом?

Контактная информация:

Адрес: 445241, Самарская область, г. Октябрьск, ул. 3-го Октября, 17;

Тел: (84646) 4-16-15; (84646)4-40-10; 89272139385

E-mail: (школа) - school11_okt@samara.edu.ru; (редакция) - el.kuzmina@list.ru;

Сайт: <http://школа11-октябрьск.пф/> / Директор школы: Дунова Ольга Анатольевна.

Главный редактор: Кузьмина Елена Васильевна.

Редакционная коллегия: Гайдук Елизавета, Шашков Дмитрий, Ильина Галина, Райник Анастасия.

Ефимов Дмитрий, Протопопова Яна, Свириль Илья

Тираж: 50 экз.



Замятина Мария, 9 класс