

Школьная газета отряда ЮИД по ПДД

ПереКрёсток

ГБОУ СОШ №11 г. Октябрьск

Сегодня
3 номере:

Информационная лента:

#СДНЕМРОЖДЕНИЯЮИД – 1 с.
История создания ЮИД- 2-3 с.
Важно знать! - 4 с.

Актуальные события:

Правила пешехода для малышей- 5с.
Играем в ПДД – 6 с.
Выпуск флаера – 7 с.
Единый день действий по профилактике ДДТТ – 7 с.
ЮИД в действии – 7 с.
Безопасность на дорогах – 8 с.
Изучаем ПДД дома – 8 с.
Онлайн-акция «Я и велосипед»- 9с.
Мы помним! Мы гордимся – 10 с.

Творческая мастерская:

Мир творчества – 11-12 с.
Внимание конкурс! – 12 с.

В следующем номере:

Что нас ждет в следующем выпуске – 13 с.



журналистом, и актером, и режиссером, и звукооператором, и оформителем, но, прежде всего, – знатоком Правил дорожного движения.

6 марта 1973 года в СССР было принято Положение об отрядах юных инспекторов движения. Именно эту дату принято считать днем рождения движения отрядов ЮИД в нашей стране. Сегодня движению ЮИД исполнилось 47 лет.



В качестве поздравления учащиеся ба класса- Кудашкина Алёна и Макушенко Эмиль сняли видео, посвященное деятельности отряда ЮИД, в котором ребята поздравили всех юидовцев с этой датой.

#СДНЕМРОЖДЕНИЯЮИД

Отряд юных инспекторов движения – это творческое объединение школьников, которые помогают школе в организации работы по профилактике детского дорожно-транспортного травматизма, пропагандируют правила дорожного движения (безопасного поведения на улицах и дорогах города) среди учащихся своей школы. Отряд ЮИД организует творческую работу по пропаганде безопасности дорожного движения среди школьников и вместе с ними.

Участник отряда ЮИД может быть и организатором, и художником, и музыкантом, и

С 2 по 6 марта в школе прошли мероприятия, направленные на снижение ДДТТ. В каждом классе проведены классные часы и минутки безопасности. Для учащихся младших классов организованы игры и викторины на знание ПДД и дорожных знаков, а также уроки безопасности. 6 марта прошел Единый день ЮИД. Учащиеся поздравляли юных инспекторов, давали интервью. Младшие школьники имели возможность познакомиться с деятельностью отряда ЮИД своей школы.

Руководитель отряда ЮИД Башаева И.В.

ИСТОРИЯ СОЗДАНИЯ ЮИД

Официальным днем рождения движения юных инспекторов принято считать 6 марта 1973 года.

В этот день постановлением секретариата ЦК ВЛКСМ, Коллегии Министерства внутренних дел СССР, Коллегии Министерства просвещения СССР было утверждено Положение о создании отрядов Юных инспекторов движения. Однако массовое вовлечение детей в работу по профилактике дорожно-транспортного травматизма началось задолго до этого события.



60-е годы

Немного позже – в 60-х годах работа с несовершеннолетними активизировалась во всех уголках страны. В парках культуры и отдыха стали строить детские площадки, имитирующие уличное движение. Ребята оказывали помощь в распространении знаний основ ПДД среди сверстников, добровольно объединялись в организованные группы: «юные дружинники», «юные друзья милиции», «юные друзья ГАИ» и другие.



1973

После создания отрядов Юных инспекторов движения в 1973 г. деятельность ЮИД стала интенсивно развиваться. Менее чем за 10 месяцев на территории страны было образовано около 14 тысяч отрядов, начались различные слеты и соревнования, организовывалось изучение школьниками Правил дорожного движения, оборудовались кабинеты и уголки безопасности движения, проводилась наглядная агитация, другие тематические массовые мероприятия.

1975

На первый Всероссийский слет ЮИД в пионерский лагерь «Орленок» в конце сентября 1975 г. приехали 870 лучших ЮИДовцев из 72 регионов РСФСР.



1978

в г. Ростов-на-Дону прошел I Всесоюзный слет отрядов ЮИД.

1982

На территории практически всех субъектов Российской Федерации проводился I Всероссийский конкурс - соревнования юных велосипедистов «Безопасное колесо». В истории движения ЮИД почти два десятилетия



пришлись на годы существования СССР.

Движение переживало кризис, но всё же продолжалось и в сложный постсоветский период.

1993

Всероссийский финал соревнования юных велосипедистов в честь 20-летия образования ЮИД в г. Каменске Ростовской области.

1998

Всероссийский финал соревнования юных велосипедистов в честь 25-летия образования ЮИД проведён во Всероссийском детском центре «Орлёнок». Новый виток развития ознаменовался участием команды ЮИД России в XVII Европейском образовательном конкурсе для детей по ПДД в 2002 году и трансформацией формата конкурса «Безопасное колесо». Последний включал теперь не только соревновательную, но и творческую часть в области пропаганды БДД.

2002

Финал Всероссийского конкурса - соревнования юных инспекторов движения «Безопасное колесо» проведён в г. Санкт-Петербурге. В соревновании приняли участие более 300 ребят из 80 регионов России и команда из Беларуси.

2003

Всероссийский конкурс-фестиваль «Безопасное колесо-2003» в г. Тольятти Самарской области.

Юным отрядам инспекторов движения - 30 лет. Участвовали 86 команд из республик, краёв, областей, автономных областей России и Республики Беларусь.

2004

Всероссийский конкурс-фестиваль «Безопасное колесо-2004» собрал 85 команд юных инспекторов движения из различных регионов России, Казахстана и Беларуси в г. Омск.

2005

«Безопасное колесо – 2005» в Краснодарском крае, ВДЦ «Орлёнок».

2006

«Безопасное колесо - 2006» в Казани.

I Межгосударственный слет ЮИД в подмосковной Электростали.

2007

«Безопасное колесо - 2007» в Ярославле.

II Межгосударственный слет ЮИД во Всероссийском детском центре «Орленок»

2008

«Безопасное колесо - 2008» в Ростове-на-Дону.

III Межгосударственный слет ЮИД, в честь 35-летия отрядов ЮИД - Ростовская область.

2009

«Безопасное колесо - 2009» в Перми.

2010

«Безопасное колесо - 2010» в Кемерово.

V Межгосударственный слет отрядов ЮИД в г. Орел.

2011

«Безопасное колесо - 2011» в Тюмени.

VI Межгосударственный слет юных инспекторов движения, посвященный 75-летию Госавтоинспекции прошел в Калининграде. В слете принимали участие школьники из регионов России, а также делегации трех стран СНГ

2012

«Безопасное колесо - 2012» в Ханты-Мансийске.

VII Межгосударственный слет ЮИД прошел на базе Всероссийского детского центра «Океан» в г. Владивосток

2013

«Безопасное колесо - 2013» в Голицинском районе Московской области.

VIII Межгосударственный слет ЮИД с участием стран СНГ в Подмоскovie

2014

«Безопасное колесо - 2014» в Москве.

IX Межгосударственный слет на базе Федерального детского центра «Смена» г. Анапа.

2015

«Безопасное колесо - 2015» в Краснодарском крае, ВДЦ «Орлёнок».

X Межгосударственный слет на базе Федерального детского центра «Смена» г. Анапа. Создание Межгосударственного интернет-клуба ЮИД в ВКонтакте

2016

«Безопасное колесо - 2016» во Владивостоке, ВДЦ «Океан».

XI Межгосударственный слет Юных инспекторов движения в г. Анапа на территории ВДЦ

«Смена», посвящен 80-летию образования ГИБДД МВД России.

Детский Форум по Безопасности дорожного движения в г. Санкт-Петербурге в рамках VI Международного Конгресса БДД.

2017

«Безопасное колесо - 2017» в Ульяновске.

XII Межгосударственный слет Юных инспекторов движения в г. Анапа на территории ВДЦ «Смена»



2018

«Безопасное колесо - 2018» в Краснодарском крае, ВДЦ «Орлёнок».

XIII Межгосударственный слет Юных инспекторов движения в г. Анапа на базе ВДЦ «Смена», посвящен 45-летию образования ЮИДовского движения

2019

«Безопасное колесо - 2019» в Казани.

XIV Межгосударственный слет Юных инспекторов движения в г. Анапа на базе ВДЦ «Смена».

"Всероссийский форум "Я выбираю ЮИД" в г. Москве.



Актив отряда ЮИД



ВАЖНО ЗНАТЬ!

КАКИЕ ДОРОЖНЫЕ ЗНАКИ И ПРАВИЛА ДОЛЖНЫ ЗНАТЬ ДЕТИ?



Знак «Главная дорога»

Дает водителю преимущество в движении на перекрестке, где нет светофора. Изучать следует уже для того, чтобы были доступны тематические игры, связанные с проездом импровизированного перекрестка по правилам. А это – знакомство с ключевой мыслью о том, что настоящие автомобилисты соблюдают правила. Сигнализирует о том, что на пересечении нужно будет уступить дорогу. Он «спутник» предыдущего знака, без него играть в перекресток затруднительно.



Велосипедная дорожка

Знак «Велосипедная дорожка»

Это предписывающий знак. Разрешает движение только на велосипедах и мопедах. Другим видам транспорта заезжать на нее не разрешается. По велосипедной дорожке могут двигаться и пешеходы, если нет тротуара или пешеходной дорожки. Если ваш ребенок уже умеет кататься на велосипеде, то вам следует объяснить ему, что ездить он может на своем велоконе только во дворе дома. И та, где есть вот такой знак. Велодорожки созданы специально для велосипедистов. Возможно у вас в городе есть такие зоны для катания на велосипедах.



Въезд запрещен

Знак «Въезд запрещён»


Это запрещающий знак. Все запрещающие знаки красные. Этот знак запрещает въезд любых транспортных средств, в том числе и велосипедов, на участок дороги, перед которым он установлен. Действие его не распространяется лишь на общественный транспорт, маршруты которого проходят по данному участку. Велосипедист, увидев этот знак, должен сойти с велосипеда и вести его по тротуару, соблюдая правила движения пешеходов. Напомните ребенку, что если он сам везет свой велосипед, а не едет на нем, то он считается пешеходом.



ДВИЖЕНИЕ НА ВЕЛОСИПЕДАХ ЗАПРЕЩЕНО

Знак «Движение на велосипедах запрещено»

Ещё один запрещающий знак. Этот знак запрещает движение на велосипедах и мопедах. Устанавливается он в местах, где двигаться на велосипеде может быть опасно. Обычно этот знак помещают на улицах с большим движением транспорта. Следует помнить, что на автомагистралях езда на велосипеде запрещена, даже если не стоит запрещающий знак.



Знак «Железнодорожный переезд с шлагбаумом»

Этот знак призван информировать водителей о приближающемся ж/д переезде. Следует объяснить детям, что находится у железнодорожного переезда и тем более играть на нем очень опасно.



Знак «Искусственная неровность»

Следующий знака называется "Искусственная неровность". Зачем он нужен? Он нужен как раз-таки для создания безопасных условий для движения пешеходов. Водители, видя этот знак знают, что на дороге будет неровность, они вынуждены снизить скорость.

Информацию подготовила Кузьмина Ангелина, 4 «Б»

Правила безопасного поведения на дорогах необходимо знать с раннего детства! Воспитанники детского сада №10 «Колокольчик» регулярно изучают и повторяют правила дорожного движения посредством игр. С целью продолжения знакомства детей с правилами дорожного движения и формирования навыков правильного поведения на дороге педагоги СП ГБОУ СОШ № 11 г. о. Октябрьск «Детский сад № 10» систематически организуют различные игры, занятия, беседы.

Правила пешехода для малышей.

06.02.2020г. в СП ГБОУ СОШ №11 г.о. Октябрьск «Детский сад №10» продолжен цикл игровых занятий в группах младшего дошкольного возраста по изучению правил дорожного движения.




С целью формирования знаний по правилам дорожного движения в СП ГБОУ СОШ № 11 г. о. Октябрьск «Детский сад № 10» педагогами были организованы различные мероприятия с воспитанниками всех возрастных групп воспитанниками всех возрастных групп.

Выполнение плана работы по ДДТТ

11.02.2020 г. прошел день развивающих и дидактических игр по правилам дорожного движения

19.03.2020- педагоги продолжают знакомить воспитанников с правилами дорожного движения в форме занятий и подвижных игр.



Юные водители очень увлечены игрой

Играем в ПДД

25.03.2020. Ребята продолжают изучать правила дорожного движения через различные игры.



Ребята с удовольствием играли в настольные, словесные, подвижные и дидактические игры: «Светофор», «Соблюдай правила дорожного движения», «Собери дорожный знак», «Дорожная азбука». Раскрашивали раскраски по ПДД, рисовали рисунки. С интересом проходили обсуждения различных ситуаций: как бы дети повели себя в сложившихся обстоятельствах: без родителей на улице; мяч выкатился на дорогу; как перейти дорогу без светофора. Дети отгадывали загадки, рассматривали иллюстрации по ПДД. Читали художественную литературу: С. Михалков «Дядя Стёпа милиционер»



ВЫПУСК ФЛАЕРА «ВНИМАНИЕ ДОРОГА!»

19.02.2020 состоялось очередное занятие с группой отряда ЮИД по изготовлению флаера «Внимание — дорога!», в ходе которого ребята сами продемонстрировали свое мастерство. Темой они выбрали «Правила дорожного движения для пешеходов!». Занятие получилось захватывающим, было много споров, но результат порадовал ребят.




Руководитель школьного отряда ЮИД Башаева И.В.

ЕДИНЫЙ ДЕНЬ ДЕЙСТВИЙ ПО ПРОФИЛАКТИКЕ ДЕТСКОГО ДОРОЖНО – ТРАНСПОРТНОГО ТРАВМАТИЗМА

4.03.2020 был проведен единый день действий по профилактике детского дорожно – транспортного травматизма. Проведена акция «5 шагов», приуроченная ко дню рождения движения ЮИД.

ЮИД В ДЕЙСТВИИ

С наступлением весны движение на дорогах становится интенсивнее. Весна – время сезонного всплеска ДТП. Меняются погодные условия, на дорогах появляются дополнительные транспортные средства: мопеды, мотоциклы, скутеры. Кроме того, в сухую солнечную погоду водители ведут свой транспорт быстрее, чем обычно. Очень скоро наступит пора весенних каникул. В связи с этим юидовцы обновили информацию в школьных уголках безопасности и добавили памятки о том, как нужно вести себя на дорогах в весеннее время.



БУДЬТЕ ВНИМАТЕЛЬНЫ НА ДОРОГАХ!!!

Актив отряда ЮИД

БЕЗОПАСНОСТЬ НА ДОРОГАХ

В рамках ежемесячного плана профилактических мероприятий, направленных на предотвращение травматизма детей на дорогах, учащиеся 7-10 классов совместно с членами отряда ЮИД изготовили стенгазету «Правила ПДД для школьников» и разместили ее в школьном уголке безопасности

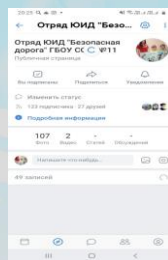


**Отряд ЮИД «Безопасная дорога»
ГБОУ СОШ №11**



В целях пропаганды ПДД в ГБОУ СОШ №11, была создана группа Вконтакте. Приглашаем вступить в неё всех желающих!!!

ССЫЛКА: <https://vk.com/public194180032>



Группа для активных и креативных людей, уважающих и пропагандирующих Правила дорожного движения. Изучаем вместе ПДД, участвуем в конкурсах, акциях, марафонах, делимся интересной и актуальной информацией!

Актив отряда ЮИД

ИЗУЧАЕМ ПДД ДОМА

Самоизоляция – хорошая возможность повторить правила дорожного движения. Учащиеся школы и воспитанники детского сада активно принимают участие в интернет – марафонах по ПДД, во флэш-мобе #ЮИД не скучает ПДД изучает, в конкурсах рисунков и различных онлайн – акциях.

ЮИД приглашает детей и взрослых принять участие во всероссийском интернет-марафоне «Дома учим ПДД»!!!


Напоминаем условия: делаем фото в процессе изучения ПДД, размещаем в соцсетях, пишем хештеги (#ЮИД не скучает ПДД изучает #изучаемПДДдома #изучаем ПДДвместе), присылаем в нашу группу Вконтакте. Можно записать небольшой видео ролик. ВСЕМ УДАЧИ И ТВОРЧЕСТВА!!!!

Ссылка на группу Вконтакте:

<https://vk.com/public194180032>



**БЕРЕГИТЕ СЕБЯ
И СВОИХ
БЛИЗКИХ!!!!**



Актив отряда ЮИД

ОНЛАЙН- АКЦИЯ «Я И ВЕЛОСИПЕД»

#явелосипед #безопаснаядорога

С 13 по 22 апреля в школьной группе отряда ЮИД Вконтакте проводилась акция «Я и велосипед».

Условия акции: нарисовать рисунок по данной теме, сделать фото с рисунком и прислать его в группу, а также разместить на своей страничке Вконтакте с хештэгом **#явелосипед #безопаснаядорога**


22 апреля были подведены итоги акции. Победительницей стала **Хрущёва Виолетта**, учащаяся 2 «А» класса, набравшая 546 голосов! Поздравляем Виолетту с победой! Всем участникам желаем успехов и дальнейших побед!



Хрущёва Виолетта, 2А – победитель онлайн - акции



Башаева Алиса, 5 лет



Зуйкова Анастасия, 4А



Валькова Василиса, 2А



Гуреева Злата, 1А



Маслова Снежана, 2А



Вальков Александр, 4Б



Коротина Елизавета, 2Б



Обмоин Максим, 4Б



Ильина Анастасия, 5Б



Петров Антон, 2А



Доплер Дина, 1Б



Сучилин Андрей, 4Б



Колотилина Дарья, 4Б



Руководитель отряда ЮИД Башаева И.В.

«МЫ ПОМНИМ! МЫ ГОРДИМСЯ!»

Акция #Году_Великой_Победы_зеленый_свет



9 мая – великий праздник. Праздник, который подарили нам сильные люди. И Мы им обязаны тем, что живём сейчас благополучной, спокойной жизнью, не зная тех чудовищных унижений и лишений, которые выпали на долю наших предков на полях сражений и в концлагерях, в голодном тылу и на передовой. Мы можем наслаждаться мирным небом над головой. Мы, бесконечно долго будем помнить и чтить память великих воинов и с благодарностью желать всем участникам, ветеранам, труженикам тыла здоровья и долгих лет жизни. С каждым годом остается все меньше живых свидетелей тех страшных лет. В наших силах сохранить и передать потомкам память о мужестве, чести и героизме народа, прошедшего то нелегкое время. В этом году исполняется 75 лет Великой Победы!

Отряд ЮИД нашей школы поддержал патриотическую акцию СПДТДИМ ГБОУ СОШ№14 г.о.Сызрани «Мы помним! Мы гордимся!». Акция включает в себя интернет флешмобы и челленджи. В группе ЮИД Вконтакте уже размещены фото участников флешмоба.

К участию были приглашены молодежь, родители, педагоги, все, кто хотел поддержать ветеранов, стать сопричастным к истории нашей страны. Необходимо было сделать свою фотографию с плакатом, на котором написан, посвященный грядущему празднованию, хештег, #Году_Великой_Победы_зеленый_свет, разместить фото на своей странице инстаграмма или ВКонтакте. Мы с предками связаны памятью, пока мы помним – они живы!



Семья Вальковых



Архиреева Татьяна, 3А



Башаевы Алина и Анжелика



Руководитель отряда ЮИД Башаева И.В.

МИР ТВОРЧЕСТВА

В марте 2020 года проходил областной конкурс литературных работ «Добрая дорога детства». Участницей окружного этапа стала ученица нашей школы – Кудашкина Алёна.



«Мы выбираем безопасность на дороге».

Правила, правила, правила...

Много на свете их есть

Но самые важные правила-

Правила ПДД

Их должен каждый знать,

Чтобы не нарушать!

1.

Если свет зажегся красный, -

Знай, опасность на пути!

Не спеши, отдохни,

Свет зелёный подожди!

2.

По дороге бегать не спеши,

Это место – для машин!

Знает каждый мал и стар-

Твоя дорога – тротуар!

3.

Если тротуара нет,

Будь весьма внимателен:

По обочине иди

Лишь навстречу

транспорту!

4.

При переходе дороги,

Не нужно спешить,

подожди!

Направо, затем налево

Внимательно посмотри!

5.

Если вдруг ты заигрался

На проезжей части

Остановись! Одумайся!

Иначе быть несчастью!

Правила дорожные

Запомни, ты, дружок!

Знать, как таблицу

умножения

Важно их всем

Участникам движения!



ВИКТОРИНА «ЗНАТОК ПДД»

Присылайте ответы в редакцию нашей газеты- получите призы!

Автор: Кудашкина Алёна, 6 «А»

Вопрос 1. На картинке изображена некоторая ситуация. Как поступить пешеходу?

Варианты ответов:

А) уступить место автотранспортному средству

Б) перейти дорогу перед автомобилем

В) автомобилист обязан пропустить пешехода.



Вопрос 2. На картинке изображена некоторая ситуация. Как пешеходам следует переходить проезжую часть? Варианты ответов:

А) в любом месте, где есть пешеходный переход

Б) перед и за регулировщиком

В) переходить проезжую часть запрещено



Вопрос 3. На картинке изображена некоторая ситуация. С какой стороны от регулировщика можно переходить проезжую часть?

Варианты ответов:

- А) переходить дорогу запрещено
- Б) перед и за регулировщиком
- В) в любом месте по «зебре»



Вопрос 4. На картинке изображена некоторая ситуация. Когда можно переходить дорогу без помощи подземного перехода?

Варианты ответов:

- А) если нет движущегося автотранспорта
- Б) если пешеходы очень торопятся
- В) только по подземному переходу и никак иначе
- Г) по своему усмотрению



Актив отряда ЮИД

Приглашаем Вас принять участие в конкурсе
#ЮИДЗАБЕЗОПАСНОСТЬ

НЕОБХОДИМО: разработать, нарисовать в любой технике знак, запрещающий (предупреждающий, информирующий, предписывающий и так далее) определенное поведение граждан в режиме карантина: не выходить на улицу, мыть руки, соблюдать дистанцию при общении и так далее.

Используем при этом рамки стандартных дорожных знаков.

На рисунке в верхней части добавить хештег #ЮИДЗАБЕЗОПАСНОСТЬ

фотографию своей работы послать на электронный адрес ifedorovicheva@mail.ru, на номер 89376612392 (WhatsApp или Viber)

Рисунок сопроводить информацией: фамилия, имя автора, возраст. Свой рисунок отправить всем своим друзьям и знакомым через информационные сети, а потом рисунок (или его копию) повесить в своем подъезде.

ТВОРИ! УЧАСТВУЙ! ПОБЕЖДАЙ!



Руководитель отряда ЮИД Башаева И.В.

В СЛЕДУЮЩЕМ ВЫПУСКЕ ВЫ УЗНАЕТЕ:

**КАК ПРАВИЛЬНО
СОСТАВИТЬ
БЕЗОПАСНЫЙ
МАРШРУТ**

**УСЛОВИЯ
НОВЫХ
КОНКУРСОВ
ПО ПДД**

**АКТУАЛЬНЫЕ
СОБЫТИЯ
ЛЕТА**

**ПРОДОЛЖАЕМ
ИЗУЧАТЬ
ДОРОЖНЫЕ
ЗНАКИ!**

**Кто же станет
победителем
конкурса
«#ЮИДЗАБЕЗОП
АСНОСТЬ»?**

ЭТО И МНОГОЕ ДРУГОЕ ЧИТАЙТЕ В СЛЕДУЮЩЕМ НОМЕРЕ, КОТОРЫЙ ВЫЙДЕТ В АВГУСТЕ 2020 ГОДА



Соблюдай закон дорог – будешь счастлив и здоров!



Автор рисунка: Колотилина Дарья, 4 «Б» класс

Контакты:

Адрес: 445241, Самарская область, г. Октябрьск, ул. 3-го Октября, 17;

Телефон: (884646)4-16-15; (884646)4-40-10; 89376612392

E-mail: (школа) - school11okt@samara.edu.ru, (ред.) - ifedorovicheva@mail.ru

Сайт: <http://школа11-октябрьск.рф>

Директор школы: Дунова Ольга Анатольевна

Главный редактор: Башаева Ирина Владимировна

Над выпуском работали: учащиеся 4-х классов - члены отрядов ЮИД (Князев К., Зуйкова А., Жесткова Д., Курносенко Д., Майорова Д., Возняк Е., Колотилина Д., Солодкова С., Шерер Л., Кузьмина А.)

Периодичность издания – 1 раз в квартал/ **Тираж:** 50 экз.